










INFORMATIONS PRODUIT

Gamme WALK-IN EASY

STR4P / Paroi fixe avec profilé mural de compensation

-  Verre Sécurité 8 mm
-  Traitement anti-traces Aquaperle intégré
-  Paroi fixe avec profilé mural de compensation
-  Barre de stabilisation de 1250 mm incluse (recoupable)
Hauteur totale incl. barre de stabilisation 2017 mm
-  Sur-mesure possible
-  Paroi fixe réversible
-  Largeur de passage optimisée
-  Système de compensation murale sans perçage des montants en aluminium
-  Livrée avec notice de montage et accessoires
-  Possibilité de créer un concept Walk-In EASY grâce à la pièce de jonction VT90



↑ STR4P / Walk-In EASY

→ STR4P + STR4P + VT90.10 /
Concept Walk-In EASY



Gamme : SanSwiss WALK-IN EASY

Produit : STR4P - Paroi fixe avec profilé mural de compensation

Largeurs : Standard - 800 / 900 / 1000 / 1100 / 1200 / 1300 / 1400 / 1500 / 1600 mm
Sur-mesure - de 300 à 1600 mm

Hauteur : Standard - 2000 mm
Sur-mesure - 2000 mm

Finition : Poli-brillant

Vitrage : Verre Sécurité 8 mm Transparent

Plages de réglage / dimensions pour receveur acceptées

Paroi fixe : 20 mm de compensation - (standard : -15 mm; +5 mm) - (sur-mesure : -15 mm; +5 mm)

Normes Européennes : EN 14428:2008+A1 / EN 12020-1 / NF ISO 2409 / EN 12020-1

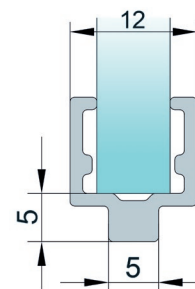
Garantie produits pendant 5 ans

Garantie du maintien en stock des pièces détachées interchangeable pendant 10 ans

Cette fiche produit est utilisée à titre d'information et comme support de travail. Les ajustements complémentaires selon les spécificités du client doivent être pris en considération. Les finitions et/ou mesures spéciales ne seront ni reprises, ni échangées en cas de mauvaise prise de côtes. Dimension en mm. Sous réserve de modifications techniques. Photos non contractuelles.

LES + TECHNIQUES

- + La livraison de la paroi fixe Walk-In EASY comprend un profilé de seuil pour une meilleure protection durant le montage.



- + La barre de stabilisation permet un meilleur maintien de la paroi.



+ La pièce de jonction VT90 pour barre de stabilisation

- La pièce de jonction VT90 permet de créer un concept Walk-In EASY avec 2 parois fixes.
- Pour le réaliser, les éléments suivants doivent être commandés :
 - 2 parois fixes de la gamme Walk-In EASY aux largeurs et aux décors souhaités
 - 1 pièce de jonction VT90
- Les barres de stabilisation sont incluses lors de la commande des parois fixes et ne doivent donc pas être commandées séparément.

