

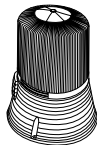
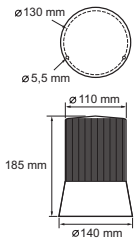
- Feu tournant ou clignotant - Leds
  - Zwaai - of knipperlicht - Leds
  - Revolving or flashing light - Leds
- 0 413 50 / 52 / 56 / 57

- Rundum - oder Blinkleuchte - Leds
- Luz rotativa o intermitente - Leds
- Luce rotante o lampeggiante - Leds



- **Présentation**
- **Presentatie**
- **Presentazione**
- **Präsentation**
- **Presentación**
- **Presentazione**

- Livré avec :
  - 1 joint d'étanchéité
- Geleverd met :
  - 1 afdichtingsring
- Supplied with :
  - 1 seal
- Mitgeliefert werden :
  - 1 dichtung
- Entregado con :
  - 1 junto de estanqueidad
- Fornita con :
  - 1 guarnizione di tenuta



- **Caractéristiques**
- **Technische eigenschappen**
- **Specifications**
- **Kenndaten**
- **Caratteristiche**
- **Caratteristiche**

- IP 65 - IK10 - ta 70°C

- PC

- CE

- 140 rotations / mn +/- 10

- 3 x 85 Flashes / mn +/- 10

- 0 413 50/52 :

12 / 24 V 50/60 Hz; 415 mA

- 0 413 56/57 :

110 / 230 V 50/60 Hz ; 140 mA

**Consignes de sécurité**

Ce produit doit être installé conformément aux règles d'installation et de préférence par un électricien qualifié. Une installation et une utilisation incorrectes peuvent entraîner des risques de choc électrique ou d'incendie. Avant d'effectuer l'installation, lire la notice, tenir compte du lieu de montage spécifique au produit. Ne pas ouvrir, démonter, altérer ou modifier l'appareil sauf mention particulière indiquée dans la notice. Tous les produits Legrand doivent exclusivement être ouverts et réparés par du personnel formé et habilité par Legrand. Toute ouverture ou réparation non autorisée annule l'intégralité des responsabilités, droits à remplacement et garanties. Utiliser exclusivement les accessoires de la marque Legrand.

**Safety instructions**

This product should be installed preferably by a qualified electrician. Incorrect installation and use can entail risk of electric shock or fire. Before carrying out the installation, read the instructions and take account of the product's specific mounting location. Do not open up the device. All Legrand products must be exclusively opened and repaired by personnel trained and approved by LEGRAND. Any unauthorised opening or repair completely cancels all liabilities and the rights to replacement and guarantees. Only use genuine accessories.

**Medidas de seguridad**

Este producto debe ser instalado preferentemente por un instalador electricista cualificado. La instalación y utilización incorrectas pueden generar riesgos de descargas eléctricas o de incendio. Antes de efectuar la instalación, leer el manual y, tener en cuenta el lugar de montaje específico del producto. No abrir el aparato. Todos los productos Legrand deben ser abiertos y reparados exclusivamente por personal formado y autorizado por Legrand. Cualquier apertura o reparación no autorizada anula la integridad de las responsabilidades, derechos de cambio y garantías. Utilizar exclusivamente accesorios originales.

**Veiligheidsvoorschriften**

Dit product moet bij voorkeur door een vakbekwame elektricien geïnstalleerd worden. Bij een onjuiste installatie en een onjuist gebruik bestaat het risico van elektrische schokken of brand. Lees alvorens de installatie uit te voeren de handleiding door en houd rekening met de specifieke montageplaats van het product. Het apparaat niet openen. Alle Legrand producten mogen uitsluitend geopend en gerepareerd worden door personeel dat door Legrand is opgeleid en bevoegd verklaard. In geval van ongeoorloofd openen of repareren kan geen enkele aansprakelijkheid aanvaard worden, vervalt het recht op vervanging en zijn de garanties niet meer geldig. Gebruik uitsluitend originele accessoires.

**Sicherheitshinweise**

Dieses Produkt darf nur durch eine Elektro-Fachkraft eingebaut werden. Bei falschem Einbau bzw. Umgang besteht das Risiko eines elektrischen Schlages oder Brandes. Vor der Installation die Bedienungsanleitung lesen, den produktspezifischen Montageort beachten. Das Gerät nicht öffnen. Alle Produkte von Legrand dürfen ausschließlich von durch Legrand geschultem und anerkanntem Personal geöffnet und repariert werden. Durch unbefugte Öffnung oder Reparatur erlöschen alle Haftungs-, Ersatz- und Gewährleistungsansprüche. Ausschliesslich Originalzubehör der Marke Legrand verwenden.

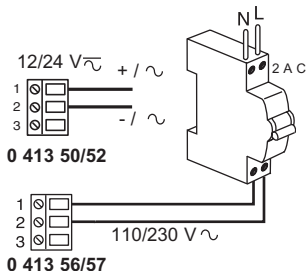
**Istruzioni di sicurezza**

Questo prodotto deve essere installato di preferenza da un installatore elettrico qualificato. L'installazione e utilizzazione non corretta possono comportare dei rischi di folgorazione o di incendio. Prima di effettuare l'installazione, leggere le istruzioni e tenere conto del luogo di montaggio specifico del prodotto. Non aprire l'apparecchio. Tutti i prodotti della Legrand devono essere aperti e riparati esclusivamente da personale da essa addestrato ed abilitato. Qualsiasi apertura o riparazione non autorizzata annulla la totalità delle responsabilità, diritti a sostituzione e garanzie. Utilizzare esclusivamente gli accessori di originali.

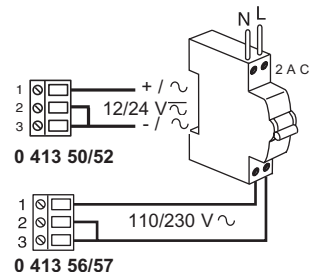
- Câblage
- Aansluiting
- Wiring
- Verkabelung
- Cableado
- Cavi

- Fils de 1,5 mm<sup>2</sup> max
- Draden van 1,5 mm<sup>2</sup> max
- Wire cross-section = 1,5 mm<sup>2</sup> max.
- Drähte maximal 1,5 mm<sup>2</sup>
- Hilos de 1,5 mm<sup>2</sup> máx
- Fili da max 1,5 mm<sup>2</sup>

- Feu tournant
- Zwaailicht
- Revolving light
- Rundumleuchte
- Luz rotativa
- Luce rotante

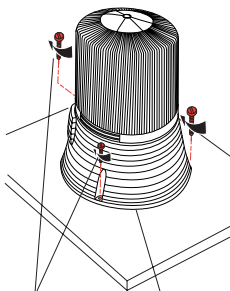


- Feu clignotant
- Knipper licht
- Flashing light
- Blink licht
- Luz intermitente
- Luce lampeggiante



- Installation
- Montage

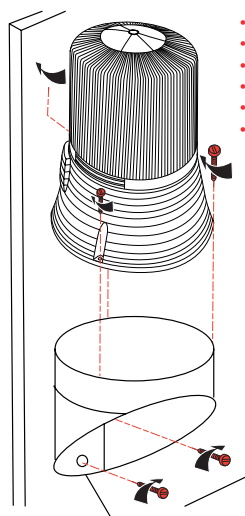
- Sur surface horizontale
- Op horizontaal oppervlak
- On a horizontal surface
- Auf waagerechter Fläche
- Sobre superficie horizontal
- Su superficie piana



- Vis Ø 5
- Schroeven Ø 5
- Screws Dia. 5
- Schrauben Ø 5
- Tornillos Ø 5
- Vite Ø 5

- Instalación
- Installazione

- Joint d'étanchéité
- Afdichtingsring
- Seal
- Dichtung
- Junto de estanqueidad
- Rondella di tenuta



- Sur surface horizontale avec support Réf. 0 413 85
- Op horizontaal oppervlak met bevestigingssteun Ref. 0 413 85
- On a horizontal surface P/N 0 413 85
- Auf senkrechter Fläche mit Halter Sach-Nr. 0 413 85
- Sobre superficie vertical con soporte Ref. 0 413 85
- Su superficie verticale con supporto Rif. 0 413 85

- 2 trous d'entraxe 50 mm pour vis Ø 5 mm (non livrées)
- 2 gaten, afstand 50 mm, voor schroeven Ø 5 mm (niet bijgeleverd)
- 2 holes for Dia. 5 mm screws (not supplied) Distance between hole centres: 50 mm
- 2 Bohrungen, Achsabstand 50 mm, für Schrauben-Ø 5 mm (nicht mitgeliefert)
- 2 agujeros con entreje 50 mm para tornillos Ø 5 mm (no entregados)
- 2 fori a distanza di 50 mm per viti Ø 5 mm (non fornite)