Disj.dif 1P+N 4.5-6kA C-16A 30mA AC

ADC816F

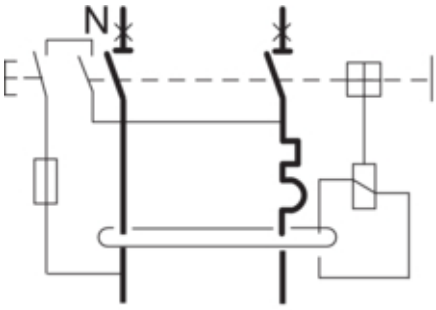

Caractéristiques	
Appareil de la famille	ADC8
Type de pôles	1P+N
Nombre de pôles	2 P
Position du neutre	gauche
Courant assigné nominal	16 A
Courbe	C
Pouvoir de coupure assigné 230V 50Hz	4,5 kA
Texte norme	EN 61009-1
Fréquence assignée	50 Hz
Valeur du seuil mini/max de fonctionnement magnétique en alternatif	5/10 In
Tension assignée d'isolement	500 V
Tension assignée de tenue aux chocs	4000 V
Nombre de demi-modules de 17.5mm uniquement pour appareil et kit	4
Nombre de modules	2
Hauteur produit installé	93,4 mm
Largeur produit installé	35,4 mm
Profondeur produit installé	70 mm
Endurance mécanique nombre de manoeuvres	6000
Endurance électrique en nombre de cycles	1000
Type de raccordement bas pour produits modulaires	Borne à vis
Alignement des bornes basses pour produits modulaires	Bornes alignées
Couple de serrage	1,9Nm
Indice de protection IP	IP20
Degré de pollution suivant IEC 60664 / IEC 60947-2	2
Tropicalisation/humidité/Exécution	tous climats
Altitude	2000 m
Température de fonctionnement	-5 à 60 °C
Température de stockage	-25 à 70 °C
Directive européenne RoHs	conformité volontaire
Directive européenne WEEE	non concerné



Disj.dif 1P+N 4.5-6kA C-10A 30mA AC

ADC810F

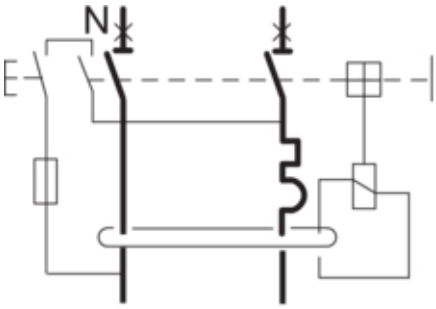

Caractéristiques	
Appareil de la famille	ADC8
Type de pôles	1P+N
Nombre de pôles	2 P
Position du neutre	gauche
Courant assigné nominal	10 A
Courbe	C
Pouvoir de coupure assigné 230V 50Hz	4,5 kA
Texte norme	EN 61009-1
Fréquence assignée	50 Hz
Valeur du seuil mini/max de fonctionnement magnétique en alternatif	5/10 In
Tension assignée d'isolement	500 V
Tension assignée de tenue aux chocs	4000 V
Nombre de demi-modules de 17.5mm uniquement pour appareil et kit	4
Nombre de modules	2
Hauteur produit installé	93,4 mm
Largeur produit installé	35,4 mm
Profondeur produit installé	70 mm
Endurance mécanique nombre de manoeuvres	6000
Endurance électrique en nombre de cycles	1000
Type de raccordement bas pour produits modulaires	Borne à vis
Alignement des bornes basses pour produits modulaires	Bornes alignées
Couple de serrage	1,9Nm
Indice de protection IP	IP20
Degré de pollution suivant IEC 60664 / IEC 60947-2	2
Tropicalisation/humidité/Exécution	tous climats
Altitude	2000 m
Température de fonctionnement	-5 à 60 °C
Température de stockage	-25 à 70 °C
Directive européenne RoHs	conformité volontaire
Directive européenne WEEE	non concerné

Disj.dif 1P+N 4.5-6kA C-16A 10mA AC

Photo non contractuelle.
Référence présentée : ADC816F

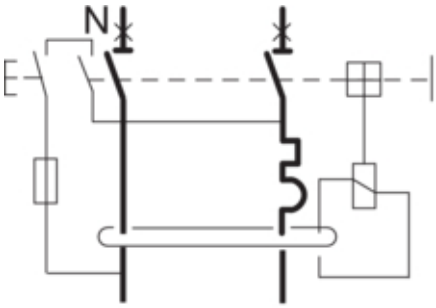

Caractéristiques	
Appareil de la famille	ACC8
Type de pôles	1P+N
Nombre de pôles	2 P
Position du neutre	gauche
Courant assigné nominal	16 A
Courbe	C
Pouvoir de coupure ultime en C.A. 230V (NF EN 60947-2)	6 kA
Pouvoir de coupure assigné 230V 50Hz	4,5 kA
Texte norme	EN 61009-1
Fréquence assignée	50 Hz
Valeur du seuil mini/max de fonctionnement magnétique en alternatif	5/10 In
Tension assignée d'isolement	500 V
Tension assignée de tenue aux chocs	4000 V
Nombre de demi-modules de 17.5mm uniquement pour appareil et kit	4
Nombre de modules	2
Hauteur produit installé	83 mm
Largeur produit installé	35 mm
Profondeur produit installé	68 mm
Endurance mécanique nombre de manoeuvres	2000
Endurance électrique en nombre de cycles	2000
Type de connexion	cage à vis
Couple de serrage	2,1Nm
Indice de protection IP	IP20
Degré de pollution suivant IEC 60664 / IEC 60947-2	2
Tropicalisation/humidité/Exécution	tous climats
Altitude	2000 m
Température de fonctionnement	-5 à 40 °C
Température de stockage	-25 à 70 °C
Directive européenne RoHs	conformité volontaire

Caractéristiques

Directive européenne WEEE	non concerné